

# Murge

## FLOOR + WALL

gres porcellanato smaltato impasto colorato  
colored body glazed porcelain stoneware  
grès cérame émaillé dans la masse colorée



SOFT



COLOUR BODY  
CERAMIC



MODERATE  
VARIATION



FROST  
PROOF



DIGITAL  
TECHNOLOGY

### colours




bianco




beige

### sizes



61,5x61,5  
24"x24"



30,8x61,5  
12"x24"



45x45  
18"x18"

**Murge ricrea in gres porcellanato tutta la calda luminosità della pietra leccese, resa celebre nel mondo dalle raffinate architetture del Barocco salentino.**

Murge recreates in porcelain stoneware all the warm brightness of Lecce stone, made famous throughout the world by the refined architecture of the Salento Baroque.

Murge recrée dans le grès cérame toute l'éclat chaleureux de la pierre de Lecce, rendue célèbre dans le monde entier par l'architecture raffinée du Baroque du Salento.



# Murge

gres porcellanato smaltato impasto colorato  
colored body glazed porcelain stoneware . grès cérame émaillé dans la masse colorée



**Caratteristica di questa serie è la morbidezza della superficie, che pare consumata dal tempo. Contribuisce al realismo della versione ceramica lo smusso dei bordi della piastrella, che simula il risultato della burattatura, lavorazione propria della vera pietra.**




Characteristic of this series is the softness of the surface, which seems worn by time. The bevel of the edges of the tile contributes to the realism of the ceramic version, which simulates the result of tumbling, a process typical of real stone.

La caractéristique de cette série est la douceur de la surface, qui apparait comme usée par le temps. Le biseau des bords du carreau contribue au réalisme de la version céramique, qui simule le résultat du tumbling, un processus typique de la vraie pierre.


300 bianco

beige

## formati sizes . formats


			
	<b>61,5x61,5</b> 24"x24"	<b>45x45</b> 18"x18"	<b>30,8x61,5</b> 12"x24"
	9 mm	9 mm	9 mm
	-	-	-
	soft	soft	soft
bianco	<b>F3</b>	<b>F3</b>	<b>F3</b>
beige	<b>F3</b>	<b>F3</b>	<b>F3</b>
PCS/BOX	4	7	7
MQ/BOX	1,51	1,418	1,32
KG/BOX	28,66	25,90	24,50
BOX/PALLET	30	48	40
MQ/PALLET	45,30	68,064	52,80
KG/PALLET	860	1244	980

## pezzi speciali special pieces . pièces spéciales

	
	<b>battiscopa</b> 7,5x61,5 3"x24"
	9 mm
	-
	soft
bianco	<b>B3</b>
beige	<b>B3</b>
PCS/BOX	10
MQ/BOX	-
KG/BOX	-
BOX/PALLET	-
MQ/PALLET	-
KG/PALLET	-

## schemi di posa

laying patterns . schemas de pose



61,5x61,5 . 24"x24" - 49%

30,8x61,5 . 12"x24" - 25%

45x45 . 18"x18" - 26%

**Un bianco tendente al giallo paglierino, caratteristico della roccia appena estratta, e una tonalità più scura e più calda, quella che la vera pietra assume col passare del tempo.**

A white tending to straw yellow, characteristic of the rock just extracted, and a darker and warmer shade, the one that real stone takes on over time.

Un blanc tendant vers le jaune paille, caractéristique de la roche qui vient d'être extraite, et une teinte plus foncée et plus chaude, celle que la vraie pierre prend avec le temps.



bianco 61,5x61,5 24"x24" | 45x45 18"x18" | 30,8x61,5 12"x24"